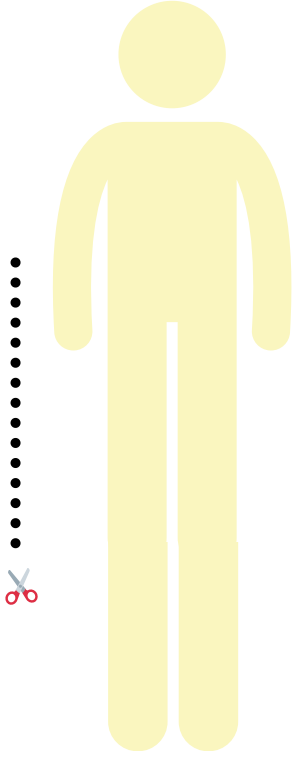
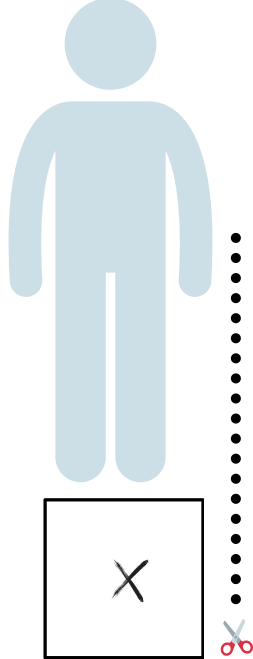



Diorama mit Petrus, Johannes und dem Bettler (Apg 3,1-11)



1. Schneide dir drei Figuren und das Quadrat aus.
2. Bemalen die drei Figuren. Gib ihnen Gesichter.
3. Falte die Szene in 4 Dreiecke. Schneide die Szene an der markierten Stelle ein. Klebe die braune Fläche auf die weiße mit X daneben.
4. Knicke die zwei Aposteln beim Standbein um und klebe die X Seite nach unten auf die Fläche.
5. Falte die langen Beine des Bettlers wie eine Ziehharmonika und setze ihn neben das Tor.

